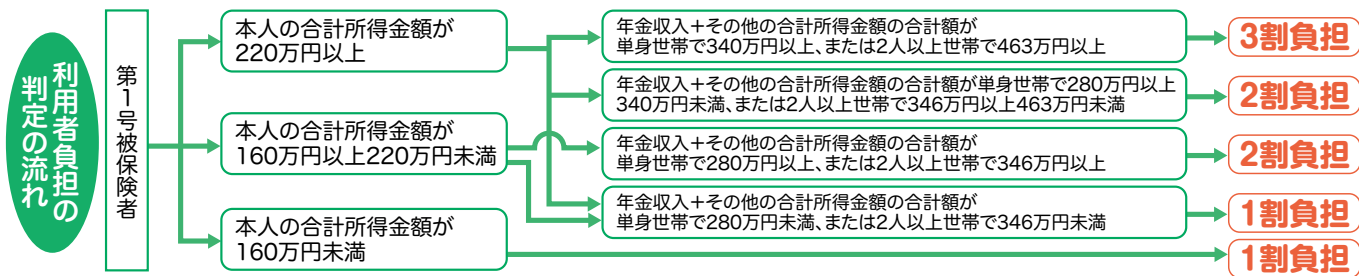


介護保険のご案内

要介護認定を受けた人は介護保険で定められたサービスや福祉用具を**本人負担1割又は2割、3割**で利用できます。

住民税で用いる前年所得データを基に、毎年6～7月ごろに判断・決定がなされ、利用者には「負担割合証」を発送することによって通知されます。8月以降の利用について、一定所得の基準については以下のとおり定められています。



※第2号被保険者(40歳以上65歳未満の方)、市区町村民税非課税の方、生活保護受給者は上記にかかわらず1割負担

介護認定を受ける手続き

1 受給対象者は

介護を受けることができる人は**65歳以上の高齢者**または**40～64歳の特定の病気の人**です。

特定の病気とは末期がん、脳血管障害、骨折を伴う骨粗鬆症、パーキンソン病関連疾患、関節リウマチ、初老期における認知症など16疾患(下記参照)が定められています。



2 申請手続きは

市区町村窓口に申請が必要です。

地域包括支援センター、ケアプランセンターなどに相談すれば申請の代行もしてくれます。



3 調査と診断書

訪問調査があります。

訪問する調査員からの79項目の質問に回答することで、調査結果がコンピューター処理され「一次判定」が行われます(一般には公開されません)。市町村からは、かかりつけ医に意見書の提出依頼がなされます。



4 認定審査会

認定審査会が開かれます。(専門家による介護の必要度の判定をします。)

サービスの利用は申請したときから利用できます。ただ軽く出る可能性もありますので控えめに!基本的には申請後1ヶ月以内に判定が行われます。



5 介護認定通知

要介護認定の「**要介護・要支援認定結果通知書**」が来ます。

介護度が通知されます。(内容に不満な場合は、4に再度審査をもとめることができます)



6 利用の仕方

ケアプランを作ってもらいましょう

要支援と認定された人は近くの地域包括支援センター(または、センターから委託された居宅介護支援事業所)か、指定を受けた居宅介護支援事業所が窓口となります。結果、どの事業所にするか利用者は選べません。要介護と認定された人は居宅支援事業所が窓口です。(どこにお願いするか自分で作成するか、利用者が選べます。)どのサービスが必要かがケアプランにかかれます。プラン作成料は無料です。

特定の病気の一覧

下記の16疾病が該当する病気となりますので申請のご参考にしてください。

- 1 筋萎縮性側索硬化症
- 2 骨折を伴う骨粗しょう症
- 3 後縦靭帯骨化症
- 4 多系統萎縮症
- 5 脊髄小脳変性症
- 6 脊柱管狭窄症
- 7 初老期における認知症
- 8 早老症
- 9 糖尿病性神経障害、糖尿病性腎症及び糖尿病性網膜症
- 10 脳血管疾患
- 11 閉塞性動脈硬化症
- 12 パーキンソン病関連疾患
- 13 がん(がん末期)
- 14 慢性閉塞性肺疾患
- 15 関節リウマチ
- 16 両側の膝関節又は股関節に著しい変形を伴う変形性関節症

要介護認定の目安と利用限度額

使用可能な単位数 基本的には1単位数10円で計算されますが、地域とサービスによって高くなる場合があります。(10円～約11円)

地域包括支援センターが窓口です

居宅支援事業所が窓口です

| | | |
|-------------|--|---------------------------|
| 要支援1 | 日常生活はほぼ自分でできるが、今後、要介護状態になることを予防するために、少し支援が必要。 | 5,032 (5,032) |
| 要支援2 | 日常生活に少し支援が必要だが、介護サービスを適応すれば、機能の維持、改善が見込める。 | 10,531 (10,531) |
| 要介護1 | 立ち上がりや歩行がやや不安定。日常生活はおおむね自立しているが、排泄や入浴などに一部介助が必要。 | 16,765 (16,355) |
| 要介護2 | 立ち上がりや歩行が自力では困難。排泄や入浴にも一部または全介助が必要。 | 19,705 (18,362) |
| 要介護3 | 立ち上がりや歩行が自力ではできない。排泄・入浴・衣服の着脱などにも全面的な介助が必要。 | 27,048 (20,490) |
| 要介護4 | 生活全般で能力の低下が見られ、排泄・入浴・衣服の着脱に全面的、食事に一部介助が必要。介護なしでは日常生活が困難。 | 30,938 (22,435) |
| 要介護5 | 生活全般にわたり、全面的な介助が必要。意思の伝達が困難。介護なしでは日常生活が不可能。 | 36,217 (24,533) |

※()内は、「外部サービス利用型(予防)特定施設」に入居されている方の限度単位数

●認知症の度合いによっても介護度が変わります。BPSD(行動・心理症状)・理解の低下が基準となりますが、調査員やお医者さんの前ではいつもと違ってしっかり受け答えできる方もいます。介護しておられる方が、日頃の状況について正確に事実を伝えることが肝要かと思えます。

介護保険で受けることのできるサービス

要介護と認定された人は、全てのサービスが利用できます。(一部は原則として要介護3以上)
要支援と認定された人は、地域包括支援センターでのケアプランをもとにサービスを受けることができます。
介護予防を目的としており、下記*マークのついているサービスを受けることができます。

大きく4種に分かれます



1 ケアプランを作成してもらうサービス (本人の費用の負担はありません)

居宅介護支援

2 施設に入って受けるサービス

介護老人福祉施設
介護老人保健施設


常時介護を必要とし在宅介護が困難な方が受ける「施設」介護サービスです。
病状の安定した方、または在宅で一時的に病状や身体能力が悪化(低下)した方が、自宅への復帰を目指す「施設」サービスです。2018年4月より超強化型~その他型まで5タイプに分類され、目的に合ったサービスを受けられる「施設」が分かりやすくなりました。
「療養」と「居住」の両ニーズに対応します。医療ニーズも一定程度ある「I型」と、介護ニーズが中心の「II型」があります。

介護医療院

3 在宅で受けるサービス (*は要支援の人が受けることのできるサービスです)


訪問してくれるサービス

- 訪問介護*.....訪問介護員などが自宅を訪問し、日常生活に必要なサポートを行う介護サービスです。
- 訪問入浴介護*.....入浴車などで自宅を訪問し、居室内などで、バイタルチェックの上で入浴の介護を行う介護サービスです。
- 訪問看護*.....看護師などが自宅を訪問し、療養上の世話や必要な診療の補助を行うサービスです。場合により、理学療法士、作業療法士、言語聴覚士が訪問することもあります。
- 訪問リハビリテーション*.....理学療法士・作業療法士などが自宅を訪問し、リハビリテーションを行うサービスです。
- 居宅療養管理指導*.....医師・歯科医師・薬剤師などが自宅を訪問し、療養上の管理および指導を行うサービスです。



通って受けるサービス

- 通所介護*.....デイサービスセンターなどに通い、食事やレクレーション、入浴サービスなどを受ける介護サービスです。
- 通所リハビリテーション*.....老人保健施設や医療機関へ通い、理学療法士・作業療法士などにより、リハビリテーションを受けるサービスです。
- 短期入所生活介護*.....介護施設などに一定期間入所する介護サービスです。
- 短期入所療養介護*.....療養病床を有する病院などに一定期間入所する介護サービスです。



住環境を整備するサービス

- 福祉用具貸与*.....介護保険法で定められた福祉用具をレンタルする介護サービスです。一部の種類はレンタルか、特定福祉用具販売として購入を選択できます。
- 特定福祉用具販売*.....介護保険法で定められた福祉用具購入対象商品を、1割(一部の人は2割又は3割)の費用負担で購入できる介護サービスです。※年間10万円が限度額です。
- 住宅改修*.....在宅の要介護者が対象となる住宅改修を行う場合に支給される改修費です。※改修費20万円が限度です。(自治体により上乘せあり)

詳しくは
次ページで
紹介して
います。

有料老人ホームのサービス

- 特定施設入居者生活介護.....介護保険上の「特定施設」の指定を受けた有料老人ホームや軽費老人ホームなどで受ける「入居型」介護サービスです。

4 地域密着(市区町村単位)で提供されるサービス

- 小規模多機能型居宅介護*.....「通い」を中心に「訪問」「泊まり」の3つのサービス形態を状況に合わせて受けられる介護サービスです。
- 看護小規模多機能型居宅介護.....小規模多機能に訪問看護が一体的に提供されるサービスです。在宅療養者などに向きます。
- 夜間対応型訪問介護.....早朝や夜間、訪問介護員の定期巡回または通報による随時訪問により、排泄や日常生活上の緊急対応等の介助を受ける介護サービスです。
- 認知症対応型通所介護*.....認知症の方の特性に配慮して提供される「通所」介護サービスです。
- 認知症対応型共同生活介護*.....認知症の方が小規模な家庭的な環境の中で受ける「入居型」介護サービスです。
- 地域密着型特定施設
入居者生活介護.....小規模な施設に入所し受ける「入居型」介護サービスです。(グループホーム)
- 地域密着型介護老人福祉
施設入所者生活介護.....小規模な施設に入所し受ける「施設」介護サービスです。

介護保険で提供される住環境整備に関連するサービス







提供される福祉用具は利用者の状態の変化に対応できるようレンタルが基本となっています。ただし、①使いまわしがふさわしくない物(トイレなど)、②使うことによって形が変わる物(消耗品)は購入対象になっています。また、ケアマネジャーや福祉用具専門相談員のアドバイスを受けて、③一部のレンタル対象品(単点杖、多点杖、ピックアップ式歩行器、固定用スロープ)は、レンタルか、特定福祉用具販売として購入を選択することができます。その内訳は以下の通りです。

福祉用具貸与 (給付限度額の範囲で利用できます。指定事業者からのレンタルでないと対象となりません。)

| | | |
|--|---|---|
| <p>1 車いす 自走用・介助用・電動車いす</p>  <p>要介護2~5</p> | <p>2 車いす付属品 クッション・電動補助装置・テーブル・ブレーキ</p>  <p>要介護2~5</p> | <p>3 特殊寝台 背上げが高さ調節のできるもの</p>  <p>要介護2~5</p> |
| <p>4 特殊寝台付属品 介助ベルト・手すり・マットレス・サイドレール・テーブルなど</p>  <p>要介護2~5</p> | <p>5 床ずれ防止用具 エアマットレス・ウレタン等の体圧分散マットレス</p>  <p>要介護2~5</p> | <p>6 体位変換器 体の下に挿入し動力によって体位を変換することのできるもの</p>  <p>要介護2~5</p> |
| <p>7 手すり 工事を伴わないもの</p>  <p>要支援・要介護1 要介護2~5</p> | <p>8 認知症老人徘徊感知機器 ある地点を通過した時や離床時に通報する装置</p>  <p>要介護2~5</p> | <p>9 移動用リフト 人を持ち上げ移動させるもの</p>  <p>要介護2~5</p> |
| <p>10 自動排泄処理装置 尿・便などを自動吸引するもの</p> <p>(尿のみを吸引するもの) (便も吸引するもの)</p>  <p>要支援・要介護1 要介護2~5</p> <p>要介護4~5</p> | | <p>11 スロープ 工事を伴わないもの</p>  <p>要支援・要介護1 要介護2~5</p> <p>※固定用スロープは、購入対象として選択も可能。</p>  |
| <p>12 歩行器 歩行の支えとしてフレームが左右・前にあるもの</p>  <p>要支援・要介護1 要介護2~5</p> | <p>※ピックアップ式歩行器は、購入対象として選択も可能。</p>  | <p>13 歩行補助杖 松葉杖・多点杖・口フストランドクラッチ</p>  <p>要支援・要介護1 要介護2~5</p> <p>※松葉杖以外は購入対象として選択も可能。</p> |

利用制限について 要支援・要介護1でも医師などが必要と認めた場合利用可能です。

特定福祉用具購入 (1年間(4月~翌3月)で10万円が限度です。指定事業者からの購入でないと対象となりません。)

| | | |
|--|--|--|
| <p>1 腰掛便座 和式トイレに置くもの・補高便座・ポータブルトイレなど</p>  | <p>2 自動排泄処理装置の交換可能部品 自動排泄処理装置の尿や便の経路となる部品部分</p>  | <p>3 排泄予測支援機器 ぼうこう内の状態を感知して排泄の機会を通知するもの。(消耗品や一部関連品は除く)</p>  |
| <p>4 入浴補助用具 入浴用いす・手すり・すのこ・移乗台・介助ベルト</p>  | <p>5 簡易浴槽 工事を伴わないもの 移動浴槽</p>  | <p>6 移動用リフトのつり具部分 リフトに取り付けるつり具</p>  |

住宅改修 (20万円が限度です。事前申請が必要です。)

●下記7項目が住宅改修工事として認められています

- 住改① 手すりの取り付け
- 住改② 段差や傾斜の解消
- 住改③ 滑り止め床材の変更
- 住改④ 引き戸への取替え・新設、扉の撤去
- 住改⑤ 洋式便座への取替え
- 住改⑥ 転落防止柵の設置*
- 住改⑦ 上記改修に付随する工事

*段差や傾斜の解消に付随する工事としてのみ認められます。



※介護保険制度のご案内は2024年4月現在の情報にもとづいて記載されています。制度の追加改正等で実際と異なる可能性があります。

福祉用具便利帖の見方

① シルバーカーA

●ウェルファン

92
86
85
79
44
57.5cm
48.5cm
44cm
34cm

ブラウン
ネイビー

7 **123456**

8 **22,680円**
税抜21,000円

9 ■フレーム/アルミ
■カラー/フラワー、ペイント柄

10 重量 耐荷重 バッグ容量 車輪径 座幅 奥行 座面高さ
3.9kg 100kg 8.7ℓ 13cm 31cm 21cm 45cm

4 5 6 11

便利帖の特長 **例1 シルバーカーのページ**

- 座面の大きさを全て統一パターンで表示しています。
- 商品の寸法を写真の中に明示し、大きさのイメージがつかめます。

① ページ毎のコマ番号 ⑦ 弊社申込番号

② 商品名 ⑧ 価格

③ メーカー名 ⑨ フレーム素材

④ 商品重量 ⑩ カラー

⑤ 耐荷重 ⑪ 座面の大きさ

⑥ バッグの容量 ⑫ 前輪キャスターの動作

⑤ 介護シューズB

●ウェルファン

紺
ベージュ
赤茶
青

7 **123456**

8 **8,640円** 片足 **4,320円**
税抜8,000円 税抜4,000円

9 ■サイズ/S~6L
■重量(片足)/3E:235g,5E:245g,7E:255g,9E:265g
■足囲/5E:3E+1.2cm,7E:3E+2.4cm,9E:3E+3.6cm
■靴底素材/合成底(EVA・ゴム)

10 売れ筋 11

4 5 6

便利帖の特長 **例2 靴のページ**

- ボタン形式で商品特長が一目瞭然。
- 出来る限りはき方の写真を掲載。
- メーカーでの売れ筋表記で、商品選定の参考になります。

① ページ毎のコマ番号 ⑦ 弊社申込番号

② 商品名 ⑧ 価格

③ メーカー名 ⑨ サイズ

④ 表示されている症状の方へおすすめです ⑩ 片足の重さ

⑤ 特注などが可能です ⑪ メーカーでの売れ筋表記

⑥ 片足サイズ違いの販売可能

男女識別アイコン 女性用 男性用 男女兼用

カタログマークのご説明

NEW 2023年10月1日以降に発売された商品です。 **リニューアル** 福祉用具便利帖Vol.44でリニューアルした商品です。

非課税 非課税商品です。

8% 軽減税率(8%)対象商品です。

在 弊社倉庫在庫商品です。

直 メーカー直送商品です。

住改 介護保険適用(住宅改修)対象商品です。

介保 介護保険適用(特定福祉用具)対象商品です。 ※対象商品であっても自治体によって対象外となる場合があります。詳しくは最寄りの市区町村にお問合せください。

選択 介護保険適用(選択制福祉用具)対象商品です。

直 送料実費をご負担いただくメーカー直送商品です。



各コマにQRコードを配置しています

QRコードを読み込んでいただきますと、商品の詳細情報をご覧いただくことができます。

商品検索おたすけ表

商品のサイズや機能で検索できるおたすけ表を作成しました。小さいもの、軽いものと様々な商品の比較ができます。

■ポータブルトイレ商品検索お助け表

樹脂製トイレ機能比較表 ※バリエーションのある商品については標準となる品番、仕様を記載しております。

※バリエーションのある場合の仕様表記記号についての説明。 ○印=全バリエーション共通の仕様 △=バリエーションによって付加される仕様

| 掲載ページ | コマ番号 | 申込番号 | 商品名 | 税抜定価(円) | 全幅(cm) | 奥行(cm) | 重量(kg) | 座面最高高(cm) | 座面最低高(cm) | 幅掛内寸(cm) | 幅掛外寸(cm) | 幅掛跳上高(cm) | 脱臭 | 暖房 | シャワー | シート便座 | キスシート | ソリ | メーカー名 |
|------------|------|--------|-----------------------|---------|--------|--------|--------|-----------|-----------|----------|----------|-----------|----|----|------|-------|-------|----|----------|
| 57 | 2 | 469096 | ラップポン・プリオ(S) | 78,000 | 48.0 | ⑤51.0 | 21.0 | ③46.0 | 40.0 | 40.8 | ③37.5 | ②42.5 | × | ○ | △ | △ | × | × | 日本セイフティー |
| 57 | 3 | 469093 | ラップポン・プリート(S) | 78,000 | 54.2 | ⑤51.0 | 23.0 | ③46.0 | 40.0 | 40.0 | ③37.5 | ②42.5 | × | ○ | △ | △ | × | × | 日本セイフティー |
| 57 | 5 | 402546 | セレクトRラップタイプひし掛け跳ね上り | 78,000 | 54.0 | 61.0 | 23.0 | ③46.0 | 40.0 | 42.0 | 36.0 | ②42.5 | × | ○ | △ | △ | × | × | アロン化成 |
| 58 | 1 | 003160 | 思いやり優花S | 78,000 | ②47.5 | 58.0 | 13.5 | 42.0 | 36.0 | 40.0 | 36.0 | 40.0 | × | × | × | × | × | × | ウェルファン |
| 58 | 3 | 402702 | スマートイレNEOはねあげタイプ 普通便座 | 60,000 | 52.0 | 57.5 | 13.5 | 42.0 | 36.0 | 42.0 | 36.0 | 40.0 | × | × | × | × | × | × | アロン化成 |
| 58 | 4 | 402221 | AR-SA1 シャワビタ はねあげL | 190,000 | 57.0 | 71.0 | 28.4 | 42.0 | 30.0 | 44.0 | 35.5 | 39.0 | ○ | ○ | ○ | × | × | × | アロン化成 |
| 58 | 4 | 402332 | AR-SA1 ライトシャワビタ ノーマル | 146,000 | 54.0 | 71.0 | 20.0 | 42.0 | 36.0 | 42.0 | 35.5 | 39.0 | × | ○ | ○ | × | × | × | アロン化成 |
| 58 | 5 | 402162 | トイレコンパクト 標準便座 | ②48,500 | ③48.0 | ②55.0 | 13.5 | 42.0 | 36.0 | 40.0 | 36.0 | 40.0 | × | × | × | × | × | × | アロン化成 |
| TOP3の選定基準⇒ | | | | ▽安価 | ▽小さい | ▽小さい | ▽軽い | △高い | ▽低い | △広い | △広い | △広い | | | | | | | |

例：P54

設置場所が狭くて小さいモノをお探しの方

価格の良い方でゆったり腰かけたい方へ

細身の方で長く座る方(どうしてもお尻が痛くなります)